

Alzner - Bautreppe

Mehr Sicherheit am Bau



Patent
erteilt



- **Größere Sicherheit** auf der Baustelle dank durchdachter Konstruktion mit integriertem Schutzgeländer und Top- Trittsverhältnis.
- **Höhere Produktivität** durch sichere und bequem begehbare Baustellenzugänge und Baustellentreppen.
Vom horizontalen Übergang bis zur steilen Stufenleiter mit Seitenschutz ist **jede Position möglich**.
- **Keine** losen Teile wie Geländerpfosten, Latten, Kurbel etc.
- Sofort einsatzbereit - **kein Zusammenbau** notwendig: Lieferung auf Baustelle, mit Kurbel Neigung anpassen - **fertig**.
- Durch die Verwendung der Bautreppe beweisen Sie **Professionalität**.
- Lieferlänge 3,50 m und 5,00 m + Verbindungsteil. Dadurch ergeben sich folgende Möglichkeiten: 3,50 m 5,00 m 7,00 m 8,50 m 10,00 m.



Technische Daten:

Länge: 5 m
Breite: 1 m
Tritte: 15 Stk.

Trittbreite: 28 cm
Tragkraft: 1000 kg
Gewicht: 330 kg

Länge: 3,50 m
Breite: 1 m
Tritte: 10 Stk.

Trittbreite: 28 cm
Tragkraft: siehe Tabelle
Gewicht: 230 kg



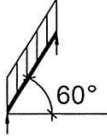
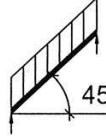
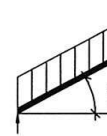


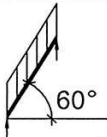
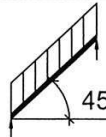

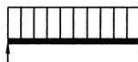

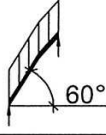
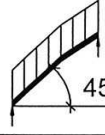
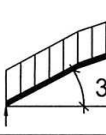


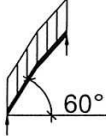
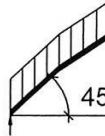
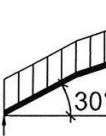


Alzner - Bautreppe

Mehr Sicherheit am Bau



Patent
erteilt



| | | | | | |
|---------------------|---|---|---|--|---|
| 3.50 |  |  |  |  |  |
| zulässige Belastung | 23.50 KN/m | 17.30 KN/m | 11.20 KN/m | 8.50 KN/m | 14.50 KN |
| 5.00 |  |  |  |  |  |
| zulässige Belastung | 15.00 KN/m | 9.50 KN/m | 5.00 KN/m | 4.00 KN/m | 10.00 KN |
| 8.50 |  |  |  |  |  |
| zulässige Belastung | 5.50 KN/m | 2.75 KN/m | 1.90 KN/m | 1.40 KN/m | 6.00 KN |
| 10.00 |  |  |  |  |  |
| zulässige Belastung | 2.60 KN/m | 1.55 KN/m | 1.40 KN/m | 1.30 KN/m | 5.00 KN |