

SPX 400R / SPX 750R

Eine Wellenlänge voraus

**SPT
PUMPEN**



**Schmutzwasser-
Tauchmotorpumpe
mit Rührwerk
für das Baugewerbe,
den Bergbau,
die Industrie und
die Kommune**



SPX 400R / SPX 750R

Technische Daten:

Förderstrom: bis 21 m³/h
 Förderhöhe: bis 18 m
 Freier Durchgang: bis 7 mm
 Medientemperatur: max. 40 °C
 Spannung: W = 1 x 230 V, 50 Hz
 D = 3 x 400 V, 50 Hz

Anwendung:

Robuste, verschleißfeste und leichte Entwässerungspumpen mit Rührkopf zum Pumpen von sandhaltigem Regen-, Grund- oder Schmutzwasser. Ideal für Baustellenentwässerung. Einsatz stationär oder transportabel in Nassaufstellung. Sicherer Dauerbetrieb bis 40 °C, mit bis zu 3% Feststoffanteil.

Mehrzweckpumpen für unterschiedliche Aufgaben in Haus, Hof, Garten, Landwirtschaft, Tiefbau, Wasserbau und in der Industrie. Ideal für Feuerwehr und Katastrophenschutz.

Lieferumfang:

Mit 10 m Anschlusskabel H07RN-F
 Anschluss: SPX 400R 2"
 SPX 750R 2"

Ausführung:

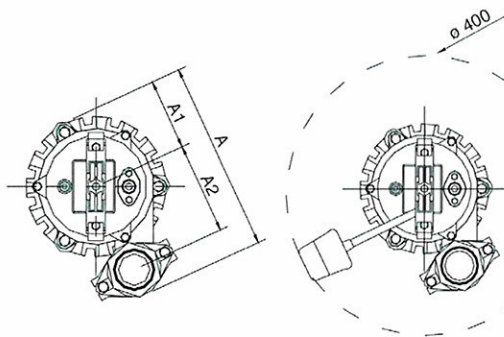
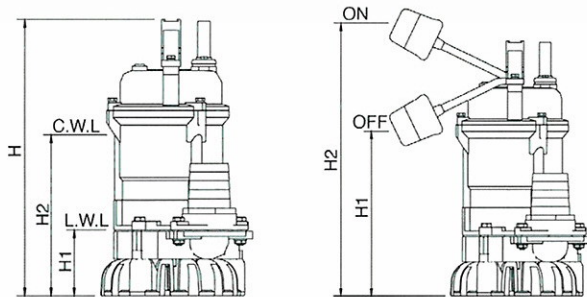
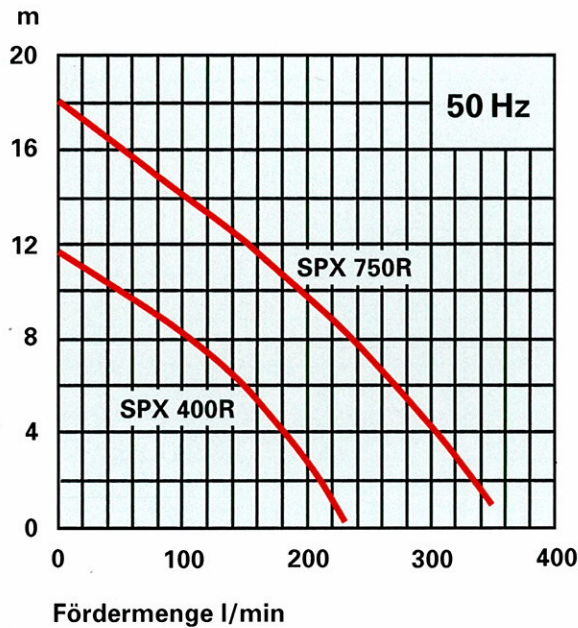
S: mit automatischem Schwimmerschalter (Schwimmerschalterkabel – L = ca. 350 mm, erforderlicher Schachtdurchmesser mind. 400 mm)

Pumpe	Ausführung S
SPX 400R/W	●
SPX 750R/W	●
SPX 400R/D	-
SPX 750R/D	-

Zubehör (optional):

Storzkupplung C, Rückschlagklappen, Schläuche, Motorschutzstecker, Notstromaggregate und Steuerungen.





SPX 400R
SPX 750R

SPX 400R/WS
SPX 750R/WS

C.W.L. Mindestwasserstand
für sicheren Dauerbetrieb:
SPX 400R = 200 mm, SPX 750R = 225 mm

L.W.L. Minimaler Wasserstand:
SPX 400R / SPX 750R = 90 mm

Bauteil	Werkstoff
Handgriff	Nylon
Motorgehäuse	Aluminiumguss
Motormantel	Aluminiumguss
Pumpengehäuse	GGG70 (EN-GJS-700-2)
Lauftrad	metallverstärktes Polyurethan
Rührkopf	Hartmetall
Welle	1.4028
Gleitringdichtung	SIC / SIC
Lippendichtung	NBR
O-Ringe	NBR
Pumpenfuß	PVC

Typenschlüssel:

Baureihe:	SPX-R
Stromart:	W = 230 Volt – Wechselstrom D = 400 Volt – Drehstrom
Motorleistung P ₂ :	SPX 400R = 0,4 kW SPX 750R = 0,75 kW
Schwimmschalter:	S

Pumpe:

Die Tauchpumpen sind als Blockaggregat aufgebaut, d. h. Motor und Hydraulikteil sind mit der Antriebswelle fest verbunden.

Das Fördermedium kühlt den Motor.

Für eine lange Lebensdauer sorgen doppelt gekapselte, wartungsfreie Kugellager.

Dauerbetrieb bei 200 – 225 mm Wasserstand.

Motor:

Wechselstrom-Motor mit integriertem Überlastschutz. (Trockenlaufsicherung) 1 x 230 V (1-phasig), 50 Hz, IP 68, Isolationsklasse E.


Drehstrom-Motor mit integriertem Überlastschutz (Trockenlaufsicherung) 400 V (3-phasig), 50 Hz, IP 68, Isolationsklasse E.

Laufeinheit:

Die Pumpen haben ein robustes offenes Lauftrad mit vorgeschaltetem Rührkopf. Der Rührkopf wirbelt die Feststoffe auf und verhindert eine Verstopfung in der Hydraulik. Wasserabsenkung bis 90 mm.

Abdichtung:

3-faches Dichtungssystem, motorseitig: Gleitringdichtung Kohle/Keramik, mediumseitig: SIC / SIC und einer Lippendichtung mit dazwischenliegender Ölsperkammer.



Auslegung:

Typ	Motorleistung P ₂ (kW)	Nennstrom A	Q = Förderstrom (m ³ /h) H = Förderhöhe (m) (Betriebsoptimum = fett)									
			Q	0	3	7,2	9	12	14	15	18	21
SPX 400R/W	0,4	1,9	Q	0	3	7,2	9	12	14	15	18	21
			H	12	10	7	6	3	0			
SPX 750R/W	0,75	6,5	Q	0	3	6	10	12	14	15	18	21
			H	18	16	14	12	10	8	7	4	0
SPX 400R/D	0,4	0,9	Q	0	3	7,2	9	12	14	15	18	21
			H	12	10	7	6	3	0			
SPX 750R/D	0,75	1,8	Q	0	3	6	10	12	14	15	18	21
			H	18	16	14	12	10	8	7	4	0

Typ	Leistung		Spannung	Nennstrom	Anlaufstrom	H _{max}	Q _{max}	Korngröße	Anschluss	Abmessungen mm						Gewicht
	P ₁ (kW)	P ₂ (kW)								50 Hz	A	A	m	m ³ /h	mm	
SPX 400R/W	0,58	0,4	230 V ~ 1 ph	1,9	8	12	14	7	R 2"	352	84	200	243	94	117	12
SPX 400R/WS	0,58	0,4	230 V ~ 1 ph	1,9	8	12	14	7	R 2"	352	200	400	243	94	117	12,5
SPX 750R/W	1,15	0,75	230 V ~ 1 ph	6,5	15	18	21	7	R 2"	377	84	225	279	94	133	16
SPX 750R/WS	1,15	0,75	230 V ~ 1 ph	6,5	15	18	21	7	R 2"	377	225	425	279	94	133	16,5
SPX 400R/D	0,5	0,4	400 V ~ 3 ph	0,9	6	12	14	7	R 2"	352	84	200	243	94	117	12,5
SPX 750R/D	1,05	0,75	400 V ~ 3 ph	1,8	11	18	21	7	R 2"	377	84	225	279	94	133	16,5

Anschluss:

SPX 400R R 2"
SPX 750R R 2"



SÖNDGERATH PUMPEN GmbH

M1 Gewerbepark
Zur Schmiede 7
45141 Essen · Germany
Telefon: +49(0)201.766906
Telefax: +49(0)201.761587
E-Mail: sptpumpen@aol.com
www.spt-pumpen.de



Gesellschaft m.b.H.
5162 Obertrum a. See, Handelsstraße 14
Tel. 0 62 19 / 80 65, Fax 0 62 19 / 80 65-9
www.alzner.at office@alzner.at

Technische Änderungen vorbehalten